

รายงานผลการดำเนินการเพื่อจัดการความเสี่ยง  
การทุจริตและประพฤติมิชอบ  
ประจำปีงบประมาณ พ.ศ. ๒๕๖๘



องค์การบริหารส่วนตำบลหุบเสลา  
อำเภอภูพาน จังหวัดสกลนคร

จัดทำโดย : หน่วยตรวจสอบภายใน  
องค์การบริหารส่วนตำบลหุบเสลา  
พฤศจิกายน ๒๕๖๘

**ความเสี่ยงการทุจริต** หมายถึง ความเสี่ยงของการดำเนินงานที่อาจก่อให้เกิดการทุจริต การขัดกันระหว่างผลประโยชน์ส่วนตนกับผลประโยชน์ส่วนรวม หรือการรับสินบน

### **วัตถุประสงค์การประเมินความเสี่ยงการทุจริต**

มาตรการป้องกันการทุจริตสามารถช่วยลดความเสี่ยงที่อาจก่อให้เกิดการทุจริตในองค์กรได้ ดังนั้น การประเมินความเสี่ยงด้านการทุจริต การออกแบบและการปฏิบัติงานตามมาตรการควบคุมภายในที่เหมาะสมจะช่วยลดความเสี่ยงด้านการทุจริต ตลอดจนการสร้างจิตสำนึกและค่านิยมในการต่อต้านการทุจริตให้แก่บุคลากรขององค์กรถือเป็นการป้องกันการเกิดการทุจริตในองค์กร ทั้งนี้ การนำเครื่องมือประเมินความเสี่ยงมาใช้ในองค์กรจะช่วยให้เป็นหลักประกันในระดับหนึ่งว่า การดำเนินการขององค์กรจะไม่มี การทุจริต หรือในกรณีที่พบกับการทุจริตที่ไม่คาดคิดโอกาสที่จะประสบกับปัญหาน้อยกว่าองค์กรอื่น หรือหากเกิดความเสียหายขึ้นก็จะเป็นความเสียหายที่น้อยกว่าองค์กรที่ไม่มีการนำเครื่องมือประเมินความเสี่ยง มาใช้ เพราะได้มีการเตรียมการป้องกันล่วงหน้าไว้โดยให้เป็นส่วนหนึ่งของการปฏิบัติงานประจำ ซึ่งไม่ใช้การเพิ่มภาระงานแต่อย่างใด

วัตถุประสงค์หลักของการประเมินความเสี่ยงการทุจริต : เพื่อให้หน่วยงานภาครัฐ มีมาตรการระบบ หรือ แนวทางในบริหารจัดการความเสี่ยงของการดำเนินงานที่อาจก่อให้เกิดการทุจริตซึ่งเป็นมาตรการป้องกันการทุจริตเชิงรุกที่มีประสิทธิภาพต่อไป

### **การบริหารจัดการความเสี่ยงมีความแตกต่างจากการตรวจสอบภายในอย่างไร**

การบริหารจัดการความเสี่ยงเป็นการทำงานในลักษณะที่ทุกภาระงานต้องประเมินความเสี่ยงก่อนปฏิบัติงานทุกครั้ง และแทรกกิจกรรมการตอบโต้ความเสี่ยงไว้ก่อนเริ่มปฏิบัติงานหลักตามภาระงานปกติของการเฝ้าระวังความเสี่ยงล่วงหน้าจากทุกภาระงานร่วมกันโดยเป็นส่วนหนึ่งของความรับผิดชอบปกติที่มีการรับรู้และยอมรับจากผู้ที่เกี่ยวข้อง (ผู้นำส่งงานให้) เป็นลักษณะ Pre-Decision ส่วนการตรวจสอบภายในจะเป็นในลักษณะกำกับติดตามความเสี่ยง เป็นการสอบทาน เป็นลักษณะ Post-Decision

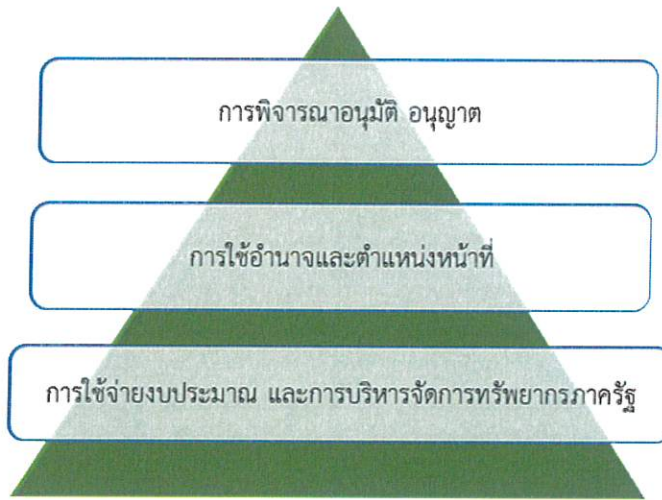
### **องค์ประกอบที่ทำให้เกิดการทุจริต**

องค์ประกอบหรือปัจจัยที่นำไปสู่การทุจริต ประกอบด้วย Pressure/Incentive หรือ แรงกดดันหรือแรงจูงใจ Opportunity หรือ โอกาส ซึ่งเกิดจากช่องโหว่ของระบบต่าง ๆ คุณภาพการควบคุม กำกับควบคุมภายในขององค์กรมีจุดอ่อน และ Rationalization หรือ การหาเหตุผลสนับสนุนการกระทำตามทฤษฎีสามเหลี่ยมการทุจริต (Fraud Triangle)

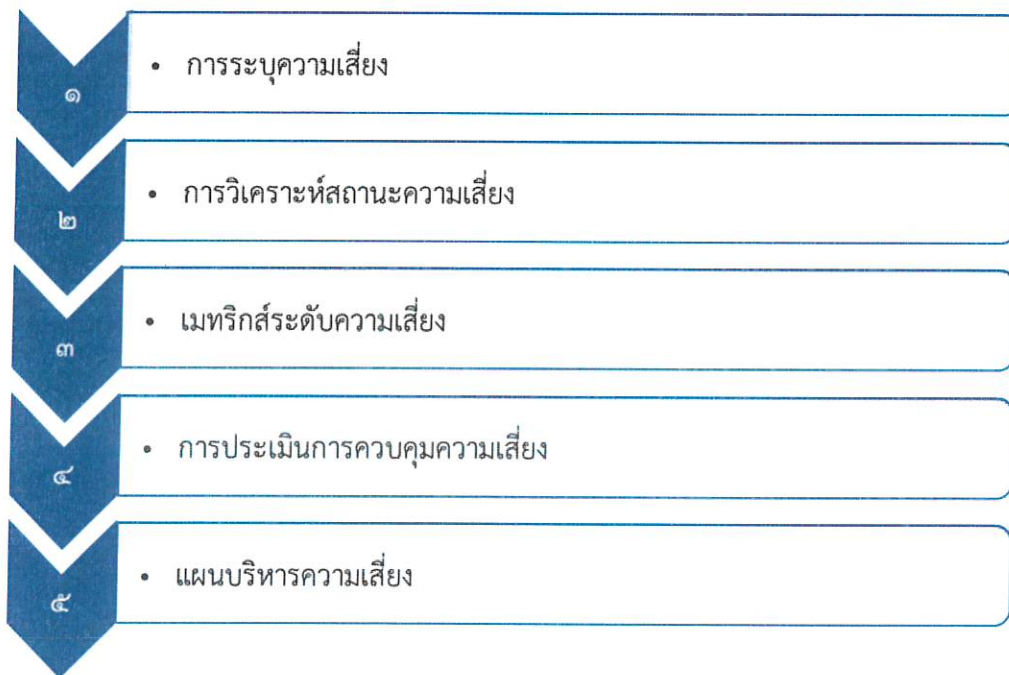
### **ขอบเขตประเมินความเสี่ยงการทุจริต**

**แบ่งประเภทความเสี่ยงการทุจริต ออกเป็น ๓ ด้าน ดังนี้**

๑. ความเสี่ยงการทุจริตที่เกี่ยวข้องกับการพิจารณาอนุมัติ อนุญาต ภารกิจให้บริการประชาชน อนุมัติ หรืออนุญาต ตามพระราชบัญญัติการอำนวยความสะดวกในการพิจารณาอนุญาตของทางราชการ พ.ศ. ๒๕๕๘)
๒. ความเสี่ยงการทุจริตในความโปร่งใสของการใช้อำนาจและตำแหน่งหน้าที่
๓. ความเสี่ยงการทุจริตในความโปร่งใสของการใช้จ่ายงบประมาณและการบริหารจัดการทรัพยากรภาครัฐ



### การประเมินความเสี่ยงการทุจริต



### การระบุความเสี่ยง (Risk Identification)

ขั้นตอนที่ ๑ นำข้อมูลที่ได้จากขั้นเตรียมการในส่วนรายละเอียดขั้นตอน แนวทางหรือเกณฑ์ การปฏิบัติงานของกระบวนการที่จะทำการประเมินความเสี่ยงการทุจริต ซึ่งในขั้นตอนการปฏิบัติงานนั้น ย่อมประกอบไปด้วยขั้นตอนย่อย ในการระบุความเสี่ยงตามขั้นตอนที่ ๑ ให้ทำการระบุความเสี่ยง อธิบายรายละเอียด รูปแบบพฤติกรรมความเสี่ยงเฉพาะที่มีความเสี่ยงการทุจริตเท่านั้น และในการประเมินต้องคำนึงถึงความเสี่ยงในภาพรวมของการดำเนินงานเรื่องที่จะทำการประเมินด้วย เนื่องจากในกระบวนการปฏิบัติงานตามขั้นตอนอาจไม่พบความเสี่ยง หรือโอกาสเสี่ยงต่ำ แต่อาจพบว่ามีความเสี่ยงในเรื่องนั้น ๆ ในการดำเนินงานที่ไม่ได้อยู่ในขั้นตอนก็เป็นได้ โดยไม่ต้องคำนึงว่าหน่วยงานจะมีมาตรการป้องกันหรือแก้ไขความเสี่ยงการทุจริตนั้นอยู่แล้ว นำข้อมูลรายละเอียดดังกล่าวลงในประเภทของความเสี่ยงซึ่งเป็น Known Factor หรือ Unknown Factor

<b>Known Factor</b>	ความเสี่ยงทั้ง ปัญหา/พฤติกรรมที่เคยรับรู้ว่าจะเคยเกิดมาก่อน คาดหมายได้ว่า มีโอกาสสูงที่จะเกิดซ้ำ หรือมีประวัติ มีตำนานอยู่แล้ว
<b>Unknown Factor</b>	ปัจจัยความเสี่ยงที่มาจากพยากรณ์ ประมาณการล่วงหน้าในอนาคต ปัญหา/พฤติกรรม ความเสี่ยงที่อาจจะเกิดขึ้น (คิดล่วงหน้า ตีตนไปก่อนไข้เสมอ)

เทคนิคในการ ระบุความเสี่ยง หรือค้นหาความเสี่ยงการทุจริตด้วยวิธีการต่าง ๆ ดังนี้



เกณฑ์ระดับโอกาสที่จะเกิดความเสี่ยง (Likelihood) เชิงคุณภาพ

ระดับ	โอกาสที่เกิด	คำอธิบาย
๕	สูงมาก	โอกาสเกิดการกระทำทุจริตมากกว่า ๒๕ ครั้งต่อปี
๔	สูง	โอกาสเกิดการกระทำทุจริตไม่เกิน ๒๐ ครั้งต่อปี
๓	ปานกลาง	โอกาสเกิดการกระทำทุจริตไม่เกิน ๑๕ ครั้งต่อปี
๒	น้อย	โอกาสเกิดการกระทำทุจริตไม่เกิน ๑๐ ครั้งต่อปี
๑	น้อยมาก	โอกาสเกิดการกระทำทุจริตไม่เกิน ๕ ครั้งต่อปี

เกณฑ์ระดับความรุนแรงของผลกระทบ (Impact)

ระดับ	ความรุนแรง	คำอธิบาย
๕	สูงมาก	เสียหายต่อภาพลักษณ์ของหน่วยงาน ประชาชนไม่ได้รับความสะดวก เป็นภัยด้านความมั่นคง อาชญากรรม และความรุนแรงอื่น ๆ
๔	สูง	เสียหายต่อภาพลักษณ์ของหน่วยงาน และประชาชนไม่ได้รับความสะดวก
๓	ปานกลาง	เสียหายต่อภาพลักษณ์ของหน่วยงาน
๒	น้อย	-
๑	น้อยมาก	-

ระดับของความเสียหาย (Degree of Risk) แสดงถึงระดับความสำคัญในการบริหารความเสี่ยง โดยพิจารณา จากผลคูณของระดับโอกาสที่จะเกิดความเสียหาย (Likelihood) กับระดับความรุนแรงของผลกระทบ (Impact) ของความเสียหายแต่ละสาเหตุ (โอกาส x ผลกระทบ) กำหนดเกณฑ์ไว้ ๔ ระดับ ดังนี้

#### ระดับของความเสียหาย (Degree of Risk)

ลำดับ	ระดับความเสียหาย	ช่วงคะแนน
๑	ความเสียหายระดับสูงมาก (Extreme Risk : E)	๑๕ - ๒๕ คะแนน
๒	ความเสียหายระดับสูง (High Risk : H)	๙ - ๑๔ คะแนน
๓	ความเสียหายระดับปานกลาง (Moderate Risk : M)	๔ - ๘ คะแนน
๔	ความเสียหายระดับต่ำ (Low Risk : L)	๑ - ๓ คะแนน

ในการวิเคราะห์ความเสี่ยงจะต้องมีการกำหนดแผนภูมิความเสี่ยง (Risk Profile) ที่ได้จากการพิจารณาจัดระดับความสำคัญของความเสี่ยงจากโอกาสที่จะเกิดความเสียหาย (Likelihood) และผลกระทบ ที่เกิดขึ้น (Impact) และขอบเขตของระดับความเสี่ยงที่สามารถยอมรับได้ (Risk Appetite Boundary) โดยที่

$$\text{ระดับความเสี่ยง} = \text{โอกาสในการเกิดเหตุการณ์ต่างๆ} \times \text{ความรุนแรงของเหตุการณ์ต่างๆ}$$

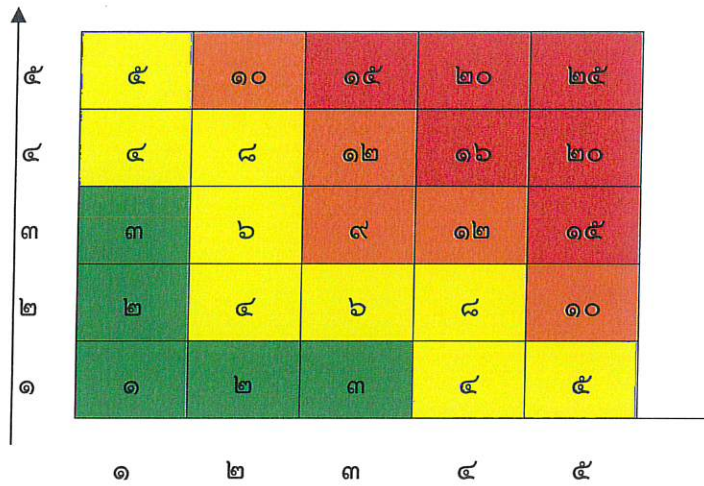
$$(\text{Likelihood} \times \text{Impact})$$

ซึ่งจัดแบ่งเป็น ๔ ระดับ สามารถแสดงเป็น Risk Profile แบ่งพื้นที่เป็น ๔ ส่วน (๔ Quadrant) ใช้เกณฑ์ในการจัดแบ่ง ดังนี้

ระดับความเสี่ยง	คะแนนระดับความเสี่ยง	มาตรการกำหนด	การแสดงผลสัญลักษณ์
เสี่ยงสูงมาก (Extreme)	๑๕ - ๒๕ คะแนน	มีมาตรการลดและประเมินซ้ำหรือถ่ายโอนความเสี่ยง	สีแดง
เสี่ยงสูง (High)	๙ - ๑๔ คะแนน	มีมาตรการลดความเสี่ยง	สีส้ม
ปานกลาง (Medium)	๔ - ๘ คะแนน	ยอมรับความเสี่ยง แต่มีมาตรการควบคุมความเสี่ยง	สีเหลือง
ต่ำ (Low)	๑ - ๓ คะแนน	ยอมรับความเสี่ยง	สีเขียว

#### ตารางระดับของความเสียหาย (Degree of Risk)

ความรุนแรงของผลกระทบ (Impact)



โอกาสที่จะเกิดความเสียหาย (Likelihood)

- สถานะสีแดง : ความเสี่ยงอยู่ในระดับที่ไม่สามารถยอมรับได้ ต้องมีแผน/มาตรการเพื่อลดความเสี่ยงทันที
- สถานะสีส้ม : ความเสี่ยงอยู่ในระดับที่ไม่สามารถยอมรับได้ ต้องมีแผน/มาตรการเพื่อลดความเสี่ยง
- สถานะสีเหลือง : ความเสี่ยงยังอยู่ในระดับที่ยอมรับได้ แต่ต้องมีการทบทวนความเพียงพอของมาตรการควบคุมที่มีอยู่
- สถานะสีเขียว : ความเสี่ยงอยู่ในระดับที่ยอมรับได้ โดยไม่ต้องมีการจัดทำแผนเพื่อลดความเสี่ยง

การวิเคราะห์ความเสี่ยงการทุจริตและมาตรการจัดการความเสี่ยง ปีงบประมาณ พ.ศ. ๒๕๖๘

เหตุการณ์ความเสี่ยง	ระดับความเสี่ยง			มาตรการในการบริหารจัดการความเสี่ยง	ผลการดำเนินการตามมาตรการ/ การดำเนินการ เพื่อบริหารจัดการ ความเสี่ยง	ช่วงเวลา ดำเนินการ	ผู้รับผิดชอบ
	โอกาส เกิด (L)	ผล กระทบ (I)	ความ รุนแรง (L*I)				
๑. การเบิกจ่ายเงิน เอกสาร ประกอบฎีกาเบิกจ่ายไม่ ครบถ้วน	๑	๔	๔	<p>มาตรการในการบริหารจัดการความเสี่ยง</p> <ul style="list-style-type: none"> <li>- มีการจัดทำคำสั่งแต่งตั้งเจ้าหน้าที่ผู้ตรวจ ฎีกาเป็นลายลักษณ์อักษร</li> <li>- ผู้บริหารมีการกำกับให้หัวหน้าหน่วยงานผู้ เบิกตรวจสอบเอกสารให้ถูกต้อง ครบถ้วน สมบูรณ์ และมีการรับรองความถูกต้องก่อน การเบิกจ่ายทุกครั้ง</li> <li>- กำกับเจ้าหน้าที่ผู้ตรวจฎีกาให้มีการตรวจ เอกสารประกอบฎีกาให้ครบถ้วนก่อนการ เบิกจ่ายทุกครั้ง</li> <li>- สอดส่องกำกับและสอบทานการปฏิบัติงาน โดยผู้บังคับบัญชาอย่างใกล้ชิด</li> </ul>	<ul style="list-style-type: none"> <li>- ผลจากการดำเนินการทำให้ลด พฤติกรรมการเบิกจ่ายเงินที่ดำเนินการ เบิกจ่ายไปก่อนล่วงหน้าแล้วตาม เอกสารประกอบการเบิกจ่ายใน ภายหลังลงตัวอย่างมีประสิทธิภาพ ทำให้การเบิกจ่ายเงินมีเอกสาร ครบถ้วนสมบูรณ์ลดความเสี่ยงในการ ทุจริตและประพหุติมิติชอบ</li> </ul>	๑ มกราคม ๒๕๖๘ เป็นต้น ไป	กองคลัง
๒. ไม่จัดทำรายงานสถานะ การเงินประจำวัน	๑	๕	๕	<ul style="list-style-type: none"> <li>- ผู้บริหารได้ดำเนินการกำกับให้หัวหน้า หน่วยงานคลังจัดทำรายงานสถานะการเงิน ประจำวันตามแบบที่กรมส่งเสริมการปกครอง ส่วนท้องถิ่นกำหนดเป็นประจำทุกวันที่มีการ รับจ่ายเงินอย่างเคร่งครัด ตามระเบียบ กระทรวงมหาดไทยว่าด้วยการรับเงิน การ เบิกจ่ายเงิน การฝากเงิน การเก็บรักษาเงิน และการตรวจเงินขององค์การปกครองส่วน</li> </ul>	<ul style="list-style-type: none"> <li>- ผลจากการดำเนินการมีการจัดทำ รายงานสถานะการเงินประจำวันตาม แบบที่กรมกำหนดเป็นประจำทุกวันที่มี มีการเบิกจ่าย โดยเสนอผ่านปลัด องค์การบริหารส่วนตำบลเพื่อ นำเสนอให้ผู้บริหารทราบ ทำให้ ผู้บริหารได้ทราบถึงความเคลื่อนไหว ทางการเงินและสามารถสังเกตความ</li> </ul>	๑ มกราคม ๒๕๖๘ เป็นต้น ไป	กองคลัง

			ท้องถิ่น พ.ศ.๒๕๖๖	วัตถุประสงค์ของตัวเลขาทางการเงินได้ในกรณีมีการทุจริตหรือยกหยอกเงินของหน่วยงาน		
เหตุการณ์ความเสี่ยง	ระดับความเสี่ยง	โอกาสเกิด (L)	มาตรการในการบริหารจัดการความเสี่ยง	ผลการดำเนินการตามมาตรการ/การดำเนินการ เพื่อบริหารจัดการความเสี่ยง	ช่วงเวลาดำเนินการ	ผู้รับผิดชอบ
		ผลกระทบ (I)				
๓. มีการเรียกรับผลประโยชน์ตอบแทนจากผู้รับจ้างในการควบคุมงาน ทำให้งานที่จ้างไม่ได้มาตรฐาน	๑	๔	<ul style="list-style-type: none"> <li>- ผู้บังคับบัญชามีการติดตามการปฏิบัติงานอย่างใกล้ชิด</li> <li>- มีการแต่งตั้งหัวหน้าผู้ควบคุมงานและผู้ควบคุมงานปฏิบัติหน้าที่ร่วมกันโดยมีคำสั่งแต่งตั้งเป็นลายลักษณ์อักษร</li> <li>- คณะกรรมการผู้ตรวจรับพัสดุในงงานจ้างก่อสร้างออกตรวจการปฏิบัติงานจ้างของผู้รับจ้างทุกสัปดาห์</li> <li>- ดำเนินการตรวจสอบในพื้นที่ที่ปรากฏพฤติการณ์หรือได้รับข้อมูลสื่อในทางทุจริต</li> <li>- ดำเนินการทางวินัยอย่างเด็ดขาด</li> </ul>	<ul style="list-style-type: none"> <li>- ผลจากการดำเนินการทำให้ลดความเสี่ยงในการทุจริตลงและได้งานก่อสร้างมาตรฐานตรงตามแบบรูปรายการละเอียดและข้อกำหนดในสัญญา</li> </ul>	๑ มกราคม ๒๕๖๘ เป็นต้นไป	กองช่าง



ลงชื่อ .....

( นางสาวพิมพ์วิมล คำศรีพล )

ตำแหน่ง นักวิชาการตรวจสอบภายในปฏิบัติการ